



Braskereidfoss Kornsilø

ÅRSBERETNING 2017

STYRETS BERETNING FOR 2017

(Det 65. driftsåret. Tall i parentes gjelder 2016)

Virksomheten

Braskereidfoss Kornsilø er et andelslag hvor virksomheten omfatter omsetning, tørking og lagring av korn, leierensing av såkorn samt salg av gjødsel og såvarer. Virksomheten drives i egne lokaler på Braskereidfoss.

Møter og representasjon

Det er avholdt 4 styremøter i løpet av perioden.

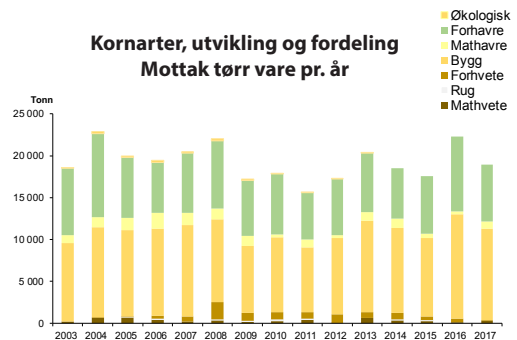
Andelshavere, eierforhold og kornleverandører

Andelslaget fikk 0 (1) nye medlemmer, utmeldinger 23 (1) stk. Ved årets slutt er det 36 (40) andelseiere med jordbrukseiendommer i Åsnes, 144 (162) i Våler og 26 (27) i Elverum, til sammen 206 (229) andelseiere. Vi avregnet korn for totalt 148 (157) kornleverandører i regnskapsåret.

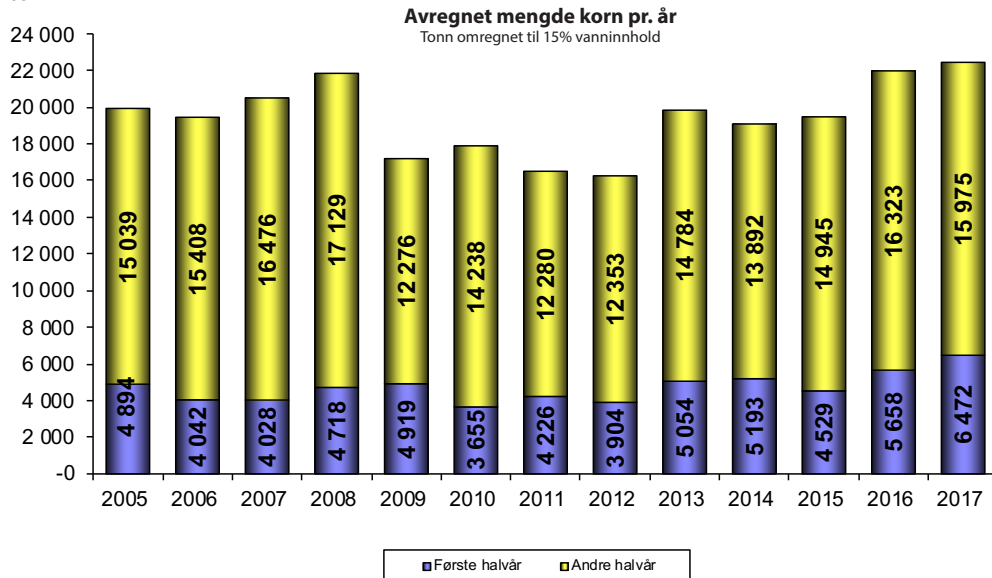
Kornhåndteringen

Det ble innkjørt 2.947 (2.408) tonn i vintermottaket og 20.975 (20.714) tonn i høstmottaket, til sammen 23.922 (23.122) tonn rått korn.

Diagrammet nedenfor viser innkjøpt tonnasje omregnet til 15 % vanninnhold. 10 års gjennomsnitt for avregnet tørt korn pr. kalenderår er nå 19.058 (19.049) tonn.



tonn



Andelen mottatt havre utgjorde 40,5 (41,4) % av totalt avregnet kvantum og bygg utgjorde 57,5 (55,4) %. Resten som utgjør 1,9 (3,2) % er hovedsakelig hvete.

Omregnet til 15 % vanninnhold var avregnet kornmengde på 22.446 (21.981) tonn. Gjennomsnittlig vannprosent i vintermottaket var 16,2 (19,4) % mens det i høstmottaket var 21,6 (17,9) %.

Vi tok imot 852 (331) tonn kontraktsdyrket mathavre.

Det ble registrert inn 1.704 (1.627) partier. Gjennomsnittlig partistørrelse er nå 13.173 (13.510) kg.

Kvaliteten på kornet

Det ble en sein kornhøst med ekstremt mye rått korn. Mye korn var sent modent. Det motivirket at det ble mye værskader på kornet. Men, en del av kornet er preget av å ha stått ute i mye

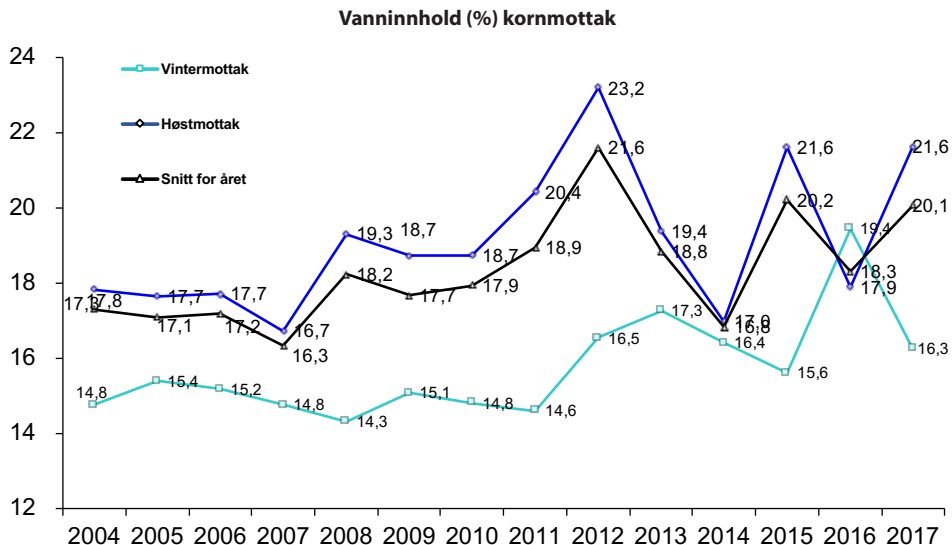
regnvær på høsten. Mesteparten av havren er godkjent til mathavre.

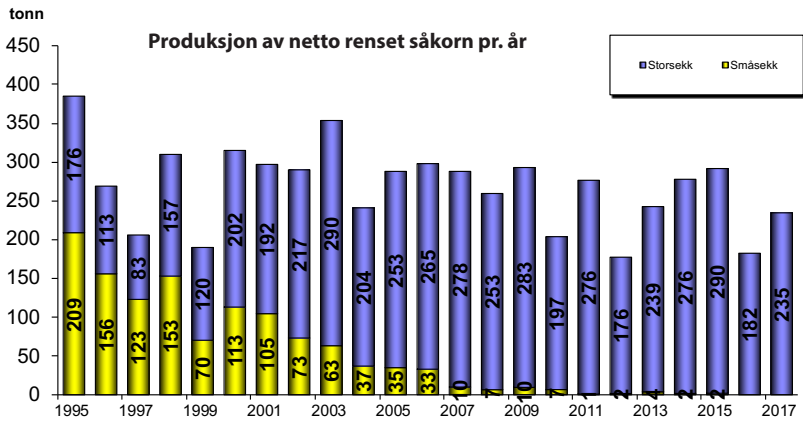
Innholdet av mykotoksiner i årets avling ble dessverre en del høyere enn for tidligere år. Høsten 2017 tok vi imot 89 (116) partier med DON > 750 µg/kg. Av disse var det 75 (24) partier med DON over 2.000 µg/kg og derav 19 (7) partier med DON høyere enn 5.000 µg/kg.

Salg av korn

Det ble solgt 18.694 (22.311) tonn lagerfast korn.

Kornet fra vårt anlegg ble i vesentlighet transportert til FK Kambo, Mathavre til Lantmännen i Moss og Norgesmøllene i Skien samt at noe ble transportert til Bjølsen. Leveranse av korn har fordelt seg til havnesilo 98 (92,4) % til Midt-Norge 0,2 (0,1) %, til anlegg i Hedmark 1,7 (5,1) % og til andre anlegg 0,2 (5,1) %.





Såkorrenseriet

Det var en økning i mengde rensset såkorn i forhold til forrige år. Det ble ferdigbehandlet 38 (30) partier på til sammen 234 (182) tonn såkorn. Gjennomsnittlig avrens var 14 (13,5) %. Såkornpartiene var gjennomsnittlig på 6.173 (6.082) kg. Andelen som ble beiset var på 58,1 (58,5) %. Storsekk andelen utgjør nå 100 (100) %.

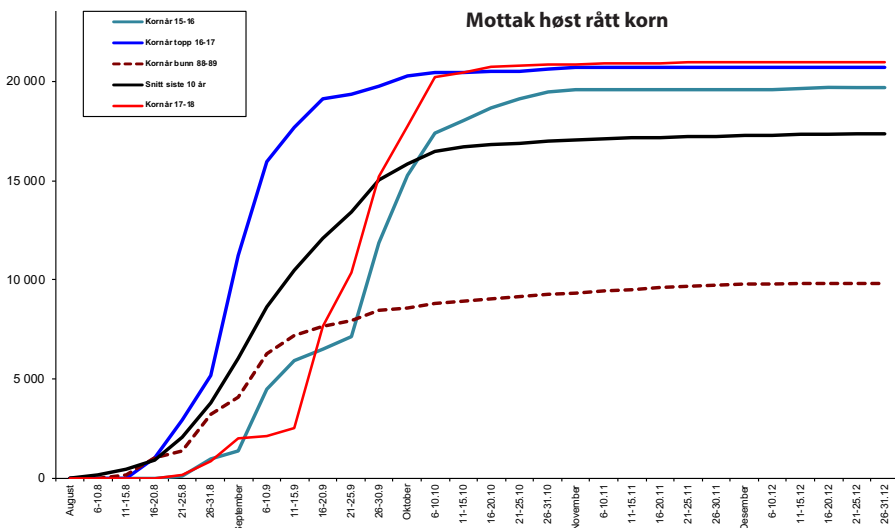
Presisjon i mottaket

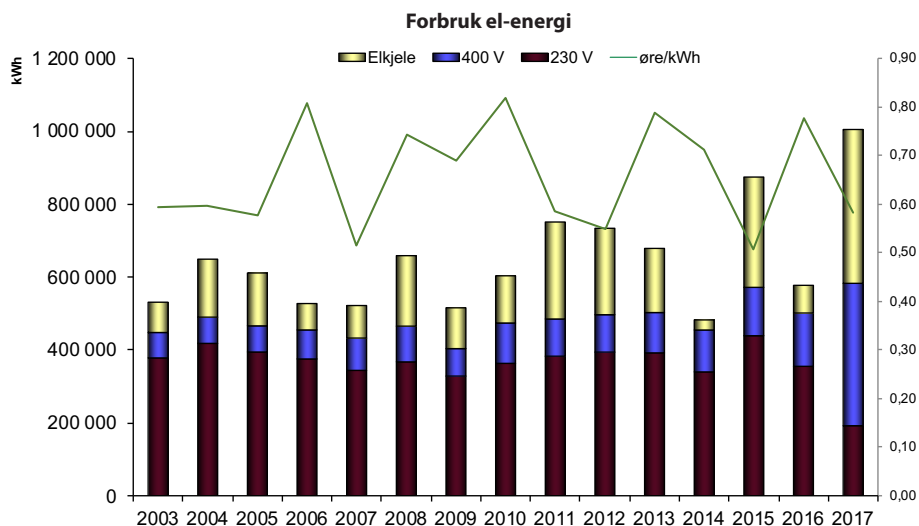
Også i årets høstsesong har vi hatt med oss våre faste og dyktige sesongansatte. Dette er en viktig faktor som sikrer best mulig gjennomføring av kornmottaket i høstsesongen.

Nye og stadig større skurtreskere gjør at til tross for mye rått korn, er treskekapasiteten også i rå høster omtrent like stor som i tørre år.

Årets høstsesong ble preget av store mengder korn med høy vannprosent. Det førte til store utfordringer med å tørke ned alt råkornet som igjen gjorde at vi måtte redusere mottakskapasiteten. Men, til tross for begrensninger i tørkekapasiteten, tok vi imot 20.975 (20.714) tonn råkorn.

Det var stor pågang med bestilling av timer både via PC, mobiltelefon app, telefon og ved





oppmøte. Bestillinger via PC og mobiltelefon avlaster presset på telefon betydelig, men når det er behov for mange flere timer enn de som er tilgjengelig, blir det mye frustrasjon hos de som ikke får timer. Rutiner med timebestilling vil bli revidert før ny høstsesong.

Salg av gjødsel og såvarer

Braskereidfoss Kornsilø selger gjødsel og såkorn i samarbeid med Felleskjøpet. Det er fortsatt hard konkurranse i markedet. Det er litt nedgang i gjødsel salget mens såkorn salget har litt økning i forhold til året før.

Energiforbruk

Årets forbruk ble på 180.000 (61.442) liter fyringsolje. Totalt forbruk av elektrisk energi var 1.004.852 (577.293) kWh. Det ble fjernet 1.462 (897) m³ vann fra kornet. Av det totale strømforbruket utgjør forbruket med elkjele 422.043 (75.939) kWh. Gjennomsnittlig el-kostnad var 0,58 (0,78) kr/kWh. Eidsiva gir 75% rabatt på tariff på fleksibelt forbruk når maksimaleffekten opptrer i sommerhalvåret.

Vedlikehold

Idriftsettelse og test av nytt kontrollsystem ble gjennomført i løpet av vinteren. Rensemaskin 3 hadde stor overhaling med utskifting av sold. Planlagt ettersyn ble gjennomført for de fleste vitale komponenter i siloanlegget.



Investeringer

Det ble bygget en ny stålsilo som har gjort oss bedre rustet til å ta imot mye korn i høstsesongen uten å være sterkt avhengig av utkjøring. Ny stålsilo kan lagre ca. 2.700 tonn (bygg).

Helse, miljø og sikkerhet (HMS)

Bedriftens ”utslipp” til det ytre miljø har to kilder:

- Kornstøv i forbindelse med tipping av korn og oppsamling/lasting av kornavrens. Vi foretar den rensingen av kornet, før innveing og oppsamling av kornstøv og annet avfall, som er foreskrevet.
- Støy, hovedsakelig fra vifter som går periodevis og døgnet rundt om høsten. Noe støy kan også tilskrives kjøretøyer. Vi regner ikke støyen som problematisk for våre omgivelser, da området i hovedsak er industri.

Vi sørger for forsvarlig håndtering av avrens fra kornmottaket. All avrens for høsten er levert til Felleskjøpet sitt anlegg for biofyring i Stange. Vi har ikke mottatt klager fra naboer på støv. Daglig leder og styret kjenner ikke til at bedriften forurenser det ytre miljø på annen måte enn beskrevet over. Avfall deponeres forsvarlig og etter krav fra myndighetene. Vi veileder produsentene med hensyn til behovet for beising av såkorn i henhold til de anbefalingene som er gitt av Kimen. Vi har et godt forhold til

lokale myndigheter og sentrale tilsynsmyndigheter.

Bedriften har høy fokus på arbeidsmiljø. Det er ikke registrert noen yrkesskader eller sykefravær med bakgrunn i miljøbelastninger. Arbeidsmiljøet i bedriften er godt, og vi har høy oppmerksomhet på arbeidsmiljøtiltak og bruk av verneutstyr.

Personalet

Av selskapets fast ansatte på årsbasis har det vært 2 menn i heltidsstilling og 1 mann og 3 kvinner i deltid stilling. Selskapets styre består av 4 menn og 1 kvinne. I tillegg var det engasjert 5 personer som sesongarbeidere i forbindelse med høstmottaket. Selskapets mål er å være en arbeidsplass med full likestilling mellom kvinner og menn der det ikke skal forekomme forskjellsbehandling grunnet kjønn. Sysselsettingen utgjorde ca. 3 årsverk. Syke-fraværet var 0,5 (0,2) %.

Før start av høstsesongen ble det gjennomført møte med alle faste -og sesongansatte med repetisjon av førstehjelp.



Kvalitet og forbedringstiltak

Vi har fortsatt fokus på tiltak der hvor vi har registrert høye DON verdier. Sterkt fokus på kvalitet i kornproduksjonen er fortsatt et fokusområde. I 2015, 2016 og 2017 har det vært meget store avlinger nasjonalt. Med god tilgang på korn, vil kvalitet bli enda viktigere. Det er derfor viktig at vi kontinuerlig arbeider for å bedre kvaliteten på kornet. Braskereidfoss Kornsilos kjennetegnes med god kvalitet, og vi skal fortsette arbeidet med å bedre kvaliteten på våre tjenester og produkter.

Braskereidfoss Kornsilos deltok med 1 lag i Norsk Havremesterskap på Brandval med sorten Odal. I 2016 ble Braskereidfoss sitt lag Hedmark mestere, mens det ble en svakere plassering i 2017, mye på grunn av liten avling. Havremesterskapet er et meget godt tiltak som bidrar til å styrke fokuset på havren som næringsmiddel og skjerper fokuset i forhold til hvilke dyrkingsmetoder som bidrar til best kvalitet.

Utsiktene framover

Kornbeholdningen ved inngangen til 2018 er betydelig høyere enn ett år tidligere. Bokført beholdning er ca. 3.000 tonn høyere enn året før. De 2 siste år har gitt veldig store avlinger. Kapasiteten til skurtreskere øker. Dette er faktorer som setter høyere krav til mottakskapasitet, tørkekapasitet og lagerplass i høstsesongen.

Braskereidfoss Kornsilos gjorde tiltak med å bygge mer lagerkapasitet i 2017. Etter at både mottakskapasitet og lagerkapasitet er økt, er det tørkekapasiteten som er flaskehalsen i våte sesonger. Forespørsel for nytt tørkeanlegg er sendt ut til leverandører. Målsetningen er at ny tørke skal ferdigstilles senest i 2019.

Selskapet har god økonomi og forutsetningen for fortsatt drift er tilstede. Årsregnskapet er framlagt under forutsetning om fortsatt drift.

Årets resultat

Regnskapet for 2017 er svakere enn i 2016. Omsetningen er en del lavere enn året før på grunn av økt lagerbeholdning. Deler av nytt kontrollsystem er kostnadsført årets regnskap.

Styret foreslår at det ikke utbetales bonus da bedriften står foran betydelig investering i nytt tørkeanlegg. I regnskapsåret ble 95 (96) % av kornet avregnet til andelseiere. Egenkapital andel er pr. 31.12.2017 på 35 %.

Langsiktig gjeld pr. 31.12.2017 er lån på kr. 4.650.000 (2.200.000,-) som er relatert til tidligere utbygging av lagerkapasitet, ny sjakt og stålsilo. Utbetalt kvantumstillegg for kornsesongen 2016-2017 samt opptjent kvantumstillegg for høsten 2017 er kostnadsført regnskapet for 2017.

Braskereidfoss, den 9. mars 2018

Peter Melsnes
styrets leder

Terje Hagen
styrets nestleder

Henriette G. Dæhlin
styremedlem

Brede Rogstadkjærnet
styremedlem

Morten Bjølseth
styremedlem

Per Ove Leistad
daglig leder

Resultatregnskap for 2017

	Noter	2017	2016
DRIFTSINNEKTER			
Salgsinntekt		47 612 112	55 249 304
Annen driftsinntekt		80 087	111 150
Sum driftsinntekt		47 692 199	55 360 454
DRIFTSKOSTNADER			
Varekostnad		40 153 971	45 026 058
Lønnskostnad	5	2 491 724	2 038 642
Avskrivning på driftsmidler	2	808 955	719 909
Nedskrivning av driftsmidler		0	0
Annen driftskostnad	5	2 622 200	5 175 441
Sum driftskostnader		46 076 850	52 960 050
Driftsresultat		1 615 349	2 400 404
FINANSIELLE POSTER			
Renteinntekt		6 762	16 417
Annen finansinntekt		17 919	19 678
Rentekostnader		510 639	410 741
Annen finanskostnader		0	0
Netto finansielle poster		-485 958	-374 646
Ordinært resultat før skattekostnad		1 129 391	2 025 758
Skattekostnad på ordinært resultat	4	317 513	527 446
Ordinært resultat		811 879	1 498 312
ÅRSRESULTAT		811 879	1 498 312
OVERFØRINGER			
Avsatt til utbytte		0	0
Avsatt til annen egenkapital		811 879	1 498 312
Overført fra annen egenkapital		0	0
Sum overføringer		811 879	1 498 312

Balanse pr. 31.12.2017

	Noter	2017	2016
EIENDELER			
Anleggsmidler - Immaterielle eiendeler			
Utsatt skattefordel	4	325 302	341 967
Goodwill		0	0
Sum immaterielle eiendeler		325 302	341 967
Varige driftsmidler			
Tomter, bygninger og annen fast eiendom	2,8	4 350 225	2 671 500
Driftsløsøre, inventar og annet utstyr	2,8	2 969 650	1 424 619
Sum varige driftsmidler		7 319 875	4 096 119
Finansielle driftsmidler			
Investeringer i aksjer og andeler	11	12 000	12 000
Sum finansielle driftsmidler		12 000	12 000
Sum anleggsmidler		7 657 178	4 450 086
Omløpsmidler			
Varer			
Lager av varer og annen beholdning	8	21 992 653	14 390 304
Fordringer			
Kundefordringer	6	6 128 980	6 277 163
Andre kortsiktige fordringer		0	0
Sum fordringer		6 128 980	6 277 163
Bankinnskudd, kontanter og lignende	3	444 041	854 351
Sum omløpsmidler		28 565 673	21 521 818
SUM EIENDELER		36 222 851	25 971 904

Balanse pr. 31.12.2017

	Noter	2017	2016
EGENKAPITAL			
Innskutt egenkapital			
Andelskapital	7	107 600	116 500
Felleseid andelskapital		740 360	740 360
Overkurs		0	0
Sum innskutt egenkapital		847 960	856 860
Opptjent egenkapital			
Fond for vurderingsforskjeller		0	0
Annen egenkapital		11 962 753	11 150 874
Udekket tap		0	0
Udisponert resultat		0	0
Sum opptjent egenkapital		11 962 753	11 150 874
SUM EGENKAPITAL		12 810 713	12 007 734
GJELD Avsetning for forpliktelser			
Langsiktig gjeld			
Gjeld til kredittinstitusjoner	8	4 650 000	2 200 000
Øvrig langsiktig gjeld		0	0
Sum langsiktig gjeld		4 650 000	2 200 000
Kortsiktig gjeld			
Kassekreditt	8	15 393 606	8 003 225
Leverandørgjeld		397 945	820 629
Betalbar skatt	4	300 849	559 946
Skyldige offentlige avgifter		1 831 282	1 766 701
Utbytte		0	0
Annen kortsiktig gjeld	10	838 456	613 669
Sum kortsiktig gjeld		18 762 138	11 764 170
SUM GJELD		23 412 138	13 964 170
SUM EGENKAPITAL OG GJELD		36 222 851	25 971 904

Noter til regnskapet for 2017

Note 1 Regnskapsprinsipper

Årsregnskapet er satt opp i samsvar med regnskapslovens bestemmelser. Det er utarbeidet etter norske regnskapsstandarder.

Unntaksreglene for små foretak er brukt for alle poster hvor det foreligger lik valgdagang.

Hovedregel for vurdering og klassifisering av eiendeler og gjeld

Eiendeler bestemt til varig eie eller bruk er klassifisert som anleggsmidler. Andre eiendeler er klassifisert som omløpsmidler. Fordringer som skal tilbakebetales innen ett år fra etableringstidspunktet, er uansett klassifisert som omløpsmidler. Ved klassifisering av kortsiktig og langsiktig gjeld er analoge kriterier lagt til grunn.

Anleggsmidler er vurdert til anskaffelseskost, men nedskrives til virkelig verdi når verdifallet forventes ikke å være forbigående. Anleggsmidler med begrenset økonomisk levetid avskrives etter en fornuftig avskrivningsplan. Omløpsmidler er vurdert til det laveste av anskaffelseskost og virkelig verdi. Langsiktig og kortsiktig gjeld balanseføres til nominelt beløp på etableringstidspunktet, og skrives ikke opp eller ned til virkelig verdi som følge av rentendringer.

Varebeholdningen er vurdert til variabel tilvirkningskost. Kornprisene gjennom året varierer, og en spesifikk identifisering av varen er ikke praktisk eller hensiktsmessig. Tilordning av anskaffelseskost har derfor skjedd ved veiet gjennomsnitt ved kjøp av kornet i løpet av året. I tilvirkningskost ligger kostpris på kornet, direkte produksjonslønn og energikostnader medgått i lagerhåndtering. Ved mottak av korn blir det foretatt en nedskrivning på 1 % som blir justert mot faktisk beholdning ved veing på sommeren.

Inntektsføring ved salg skjer på leveringstidspunkt.

Note 2 Anleggsmidler

	Maskiner utstyr m.m.	Bygninger og anlegg	Sum
Anskaffelseskost 01.01.17	19 960 737	11 748 010	31 708 747
Årets til- og avgang	1 979 998	2 055 639	4 035 637
Anskaffelseskost 31.12.17	21 940 735	13 803 649	35 744 384
Akk. ord. avskrivninger 01.01.17	18 539 120	9 076 435	27 615 555
Årets ordinære avskrivninger	431 966	376 989	808 955
Tilbakeført ved avgang			0
Akk. ord. avskrivninger 31.12.17	18 971 086	9 453 424	28 424 510
Bokført verdi 31.12.17	2 969 650	4 350 225	7 319 875
Avskrivningssatser	5-20%	2,5-10%	

Note 3 Bundne midler

I posten inngår bundne midler med kr 131.160

Note 4 Skatt

Årets skattekostnad består av:

	2017	2016
Betalbar skatt	300 848	559 946
For mye avsatt tidligere år	0	-30 907
Endring i utsatt skatt	16 665	-1 593
Skattekostnad ordinært resultat	317 513	527 446

Utsatt skatt

	2017	2016	Endring
Grunnlag for beregning av utsatt skatt	1 414 358	1 424 861	-10 503
Utsatt skatt, 23% - 24%	325 302	341 967	-16 665

Note 5 Antall ansatte, godtgjørelser, lån til ansatte mv

Gjennomsnittlig antall årsverk	3	3
Lønnskostnader	2017	2016
Lønninger	2 171 095	1 748 073
Arbeidsgiveravgift	237 311	191 084
Pensjonsforsikring	46 771	35 523
Andre ytelser	36 547	63 962
Sum	2 491 724	2 038 642

Ytelse til ledende personer	Daglig leder	Styret
Lønn	437 177	78 000
Påløpt lønn	0	
Annen godtgjørelse		
Sum	437 177	78 000

Det er ikke gitt lån til ledende personer eller andelseiere.

Obligatorisk tjenestepensjon

Foretaket er pliktig til å ha tjenestepensjonsordning etter lov om obligatorisk tjenestepensjon, og har en pensjonsordning som tilfredsstiller kravene i loven.

Revisor	2017	Fordeling
Kostnadsført honorar til revisor	53 800	
Fordeler seg slik:		
Revisjon	47 700	89 %
Bistand/Rådgivning	6 100	11 %

Note 6 Vurdering av kundefordringer

Vurdert til pålydende	6 128 980	6 277 163
Avsatt til dekning av usikre fordringer		
Bokført verdi per 31.12	6 128 980	6 277 163
Bokførte tap på fordringer fremkommer slik:		
Konstaterte tap på fordringer	0	0
Endring delkrederavsetning pr 31.12	0	0
Inngått på tidligere avskrevne fordringer	0	0
Tap på fordringer	0	0

Note 7 Andelskapital

Selskapets andelskapital består av 2.152 andeler a kr 50. Alle andeler har like rettigheter.	
Andelskapital 31.12.2016	116 500
Endring	- 8 900
Andelskapital 31.12.2017	107 600

Note 8 Gjeld og garantiforpliktelser

Bokført gjeld som er sikret ved pant og lignende:	2017	2016
Pantelån	4 650 000	2 200 000
Kreditt kornkjøp	15 393 606	8 003 225
Sum	20 043 606	10 203 225
Bokført verdi av eiendeler stilt som sikkerhet for bokført gjeld:	2017	2016
Maskiner o.l.	2 969 650	1 424 619
Bygninger	4 350 225	2 671 500
Varelager	21 992 653	14 390 304
Sum	29 312 528	18 486 423

Note 9 Garantier

Selskapet deltar som garantist i driftskredittordningen for landbruket. Garantien er oppad begrenset til 50 % av bankens konstaterte tap på den enkelte produsents driftskreditt. Etter avtalen vil kreditten fra banken være begrenset oppad til 40 % av kornoppjøret siste kalenderår, forutsatt at dette er et normalt produksjons- og avlingsår for produsenten.

Garantiansvar ut fra saldo 31.12.2017 750 168

Note 10 Annen kortsiktig gjeld

	2017	2016
Skyldig lønn, feriepenger inkl. arbeidsgiv.avg	233 802	173 698
Påløpne renter	24 488	6 697
Skyldig kvantumstillegg	556 541	409 649
Forskuddsbetalte leieinntekter	0	0
Avsatt påløpt kostnad	23 625	23 625
Avsatt kjøpsutbytte andelseiere	0	0
	838 456	613 669

NOTE 11 Investeringer i aksjer og andeler

Selskapet har 70 aksjer i Østlendingen AS til en samlet kostpris på kr 12.000.

SITTENDE STYRE		VALGT 1. GANG	PÅ VALG	VALGKOMITEENS FORSLAG TIL NYTT STYRE:		
Leder	Peter Melsnes	2006	Ja	Leder	Peter Melsnes	For 1 år
Nestleder	Terje Hagen	2001	Nei	Nestleder	Terje Hagen	For 1 år
Styremedlem	Henriette G. Dæhlin	2010	Ja	Styremedlem	Henriette G. Dæhlin	For 2 år
Styremedlem	Brede Rogstadkjærnet	2014	Nei	Styremedlem	Morten Bjølseth	For 2 år
Styremedlem	Morten Bjølseth	2015	Ja	Styremedlem	Brede	
1. varamedlem	Arnstein Rivenes	2001	Ja	1. varamedlem	Rogstadkjærnet	For 1 år
2. varamedlem	Ragnar Thoresen	2001	Nei	2. varamedlem	Arnstein Rivenes	For 2 år
3. varamedlem	Jostein Bråten	2015	Nei	3. varamedlem	Jostein Bråten	For 1 år
					Ragnar Thoresen	For 1 år

HONORARER FOR TILLITSVALGTE VEDTATT PÅ ÅRSMØTET FOR REGNSKAPSÅRET 2016:

Leder: Kr. 18.000,- pr. år + kr. 2.000,- pr. møte
Øvrige tillitsvalgte: Kr. 2.000,- pr. møte
Kjøregodtgjørelse: Statens satser

Valgkomiteen foreslår ingen endring i satsene

VALGKOMITEEN HAR BESTÅTT AV: VALGT

Leder Erling Olav Eriksmoen 2015
Einar Toverud 2016
Erik Mytting 2017

Nytt medlem etter Erling Olav Eriksmoen skal foreslås og velges av Årsmøtet.

Til årsmøte i Braskereidfoss Kornsilø SA

UAVHENGIG REVISORS BERETNING

Uttalelse om revisjonen av årsregnskapet

Konklusjon

Vi har revidert Braskereidfoss Kornsilø SA sitt årsregnskap som viser et overskudd på kr 811.879. Årsregnskapet består av balanse per 31. desember 2017 og resultatregnskap for regnskapsåret avsluttet per denne datoen og noter til årsregnskapet, herunder et sammendrag av viktige regnskapsprinsipper.

Etter vår mening er det medfølgende årsregnskapet avgitt i samsvar med lov og forskrifter og gir et rettviseende bilde av selskapets finansielle stilling per 31. desember 2017, og av dets resultater og for regnskapsåret avsluttet per denne datoen i samsvar med regnskapslovens regler og god regnskapsskikk i Norge.

Grunnlag for konklusjonen

Vi har gjennomført revisjonen i samsvar med lov, forskrift og god revisjonsskikk i Norge, herunder de internasjonale revisjonsstandardene (ISA-ene). Våre oppgaver og plikter i henhold til disse standardene er beskrevet i *Revisors oppgaver og plikter ved revisjon av årsregnskapet*. Vi er uavhengige av selskapet slik det kreves i lov og forskrift, og har overholdt våre øvrige etiske forpliktelser i samsvar med disse kravene. Etter vår oppfatning er innhentet revisjonsbevis tilstrekkelig og hensiktsmessig som grunnlag for vår konklusjon.

Øvrig informasjon

Ledelsen er ansvarlig for øvrig informasjon. Øvrig informasjon består av årsberetningen, men inkluderer ikke årsregnskapet og revisjonsberetningen.

Vår uttalelse om revisjonen av årsregnskapet dekker ikke øvrig informasjon, og vi attesterer ikke den øvrige informasjonen.

I forbindelse med revisjonen av årsregnskapet er det vår oppgave å lese øvrig informasjon med det formål å vurdere hvorvidt det foreligger vesentlig inkonsistens mellom øvrig informasjon og årsregnskapet, kunnskap vi har opparbeidet oss under revisjonen, eller hvorvidt den tilsynelatende inneholder vesentlig feilinformasjon. Dersom vi hadde konkludert med at den øvrige informasjonen inneholder vesentlig feilinformasjon er vi pålagt å rapportere det. Vi har ingenting å rapportere i så henseende.

Styrets og daglig leders ansvar for årsregnskapet

Styret og daglig leder (ledelsen) er ansvarlig for å utarbeide årsregnskapet i samsvar med lov og forskrifter, herunder for at det gir et rettviseende bilde i samsvar med regnskapslovens regler og god regnskapsskikk i Norge. Ledelsen er også ansvarlig for slik intern kontroll som den finner nødvendig for å kunne utarbeide et årsregnskap som ikke inneholder vesentlig feilinformasjon, verken som følge av misligheter eller utilsiktede feil.

Ved utarbeidelsen av årsregnskapet må ledelsen ta standpunkt til selskapets evne til fortsatt drift og opplyse om forhold av betydning for fortsatt drift. Forutsetningen om fortsatt drift skal legges til grunn for årsregnskapet så lenge det ikke er sannsynlig at virksomheten vil bli avviklet.

Revisors oppgaver og plikter ved revisjonen av årsregnskapet

Vårt mål er å oppnå betryggende sikkerhet for at årsregnskapet som helhet ikke inneholder vesentlig feilinformasjon, verken som følge av misligheter eller utilsiktede feil, og å avgi en revisjonsberetning som inneholder vår konklusjon. Betryggende sikkerhet er en høy grad av sikkerhet, men ingen garanti for at en revisjon utført i samsvar med lov, forskrift og god revisjonsskikk i Norge, herunder ISA-ene, alltid vil avdekke vesentlig feilinformasjon som eksisterer. Feilinformasjon kan oppstå som følge av misligheter eller utilsiktede feil. Feilinformasjon blir vurdert som vesentlig dersom den enkeltvis eller samlet med rimelighet kan forventes å påvirke økonomiske beslutninger som brukerne foretar basert på årsregnskapet.

For videre beskrivelse av revisors oppgaver og plikter vises det til <https://revisorforeningen.no/revisjonsberetninger>.

Uttalelse om øvrige lovmessige krav

Konklusjon om årsberetningen

Basert på vår revisjon av årsregnskapet som beskrevet ovenfor, mener vi at opplysningene i årsberetningen om årsregnskapet, forutsetningen om fortsatt drift og forslaget til anvendelse av overskuddet er konsistente med årsregnskapet og i samsvar med lov og forskrifter.

Konklusjon om registrering og dokumentasjon

Basert på vår revisjon av årsregnskapet som beskrevet ovenfor, og kontrollhandlinger vi har funnet nødvendig i henhold til internasjonal standard for attestasjonsoppdrag (ISAE) 3000 «Attestasjonsoppdrag som ikke er revisjon eller forenklet revisorkontroll av historisk finansiell informasjon», mener vi at ledelsen har oppfylt sin plikt til å sørge for ordentlig og oversiktlig registrering og dokumentasjon av selskapets regnskapsopplysninger i samsvar med lov og god bokføringsskikk i Norge.

Elverum, 9. Mars 2018

Fram Revisjon AS



Joar Skirbekk
Registrert revisor

Uavhengig revisors beretning 2017 for Braskereidfoss Kornsilo SA

