

LEIERENSET  
SÅKORN

Braskereidfoss Kornsilø AL



Tel. 62 42 97 70



Braskereidfoss Kornsilø

---

ÅRSBERETNING 2014

# STYRETS BERETNING FOR 2014

(Det 61. driftsåret. Tall i parentes gjelder 2013)

## Virksomheten

Braskereidfoss Kornsilø er et andelslag hvor virksomheten omfatter omsetning, tørking og lagring av korn, leierensning av såkorn samt salg av gjødsel og såvarer. Virksomheten drives i egne lokaler på Braskereidfoss.

## Møter og representasjon

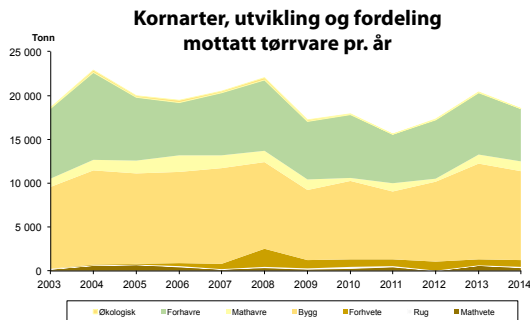
Det er avholdt 4 styremøter i løpet av beretningsperioden. Styret har i tillegg gjennomført tilsammen 3 møtedager for å arbeide med strategiplan. Braskereidfoss Kornsilø var representert på Norkorns årsmøte på Olavsgård med daglig leder Per Ove Leistad.

## Andelshavere, eierforhold og kornleverandører

I 2014 fikk andelslaget 0 (10) nye medlemmer, utmeldinger 1 (0) stk. Ved årets slutt er det 40 (40) andelseiere med jordbrukseiendommer i Åsnes, 163 (164) i Våler og 27 (27) i Elverum, til sammen 230 (231) andelseiere. Det var til sammen 171 (181) stk. som leverte korn i 2014.

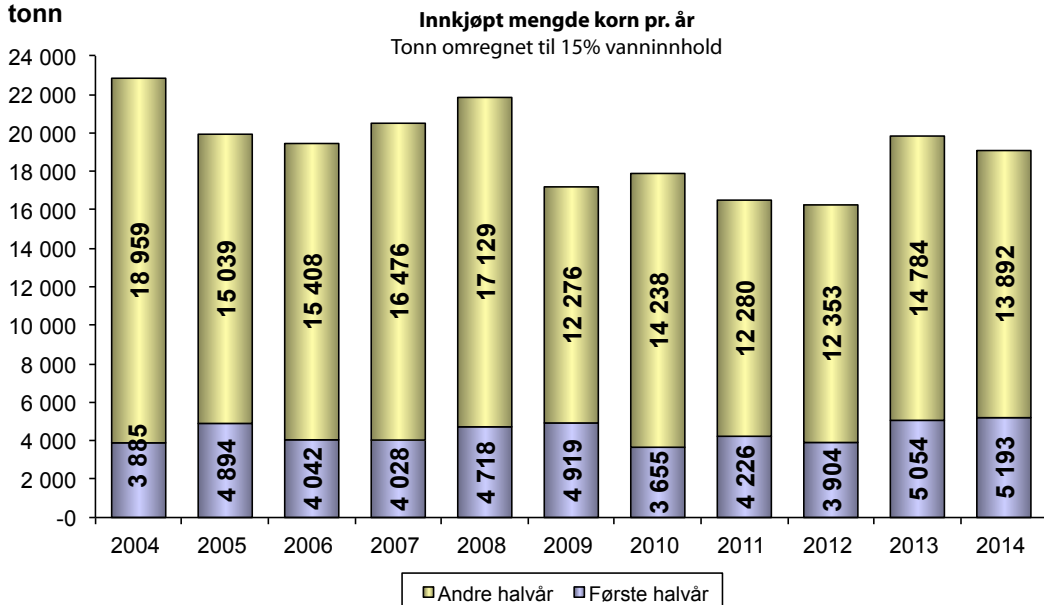
## Kornhåndteringen i 2014

Det ble innkjørt 5.193 (5.054) tonn i vintermottaket og 14.358 (15.533) tonn i høstmottaket, til sammen 19.551 (20.719) tonn rått korn. 10 års gjennomsnitt for kalenderåret er nå 19.819 (20.217) tonn mottatt rått korn. Diagrammet nedenfor viser innkjøpt tonnasje omregnet til 15% vanninnhold.



Omregnet til 15 % vanninnhold var innkjøpt og avregnet kornmengde i 2014 på 19.077 (19.838) tonn. Gjennomsnittlig vannprosent i vintermottaket var 16,4 % (17,3) mens det i høstmottaket

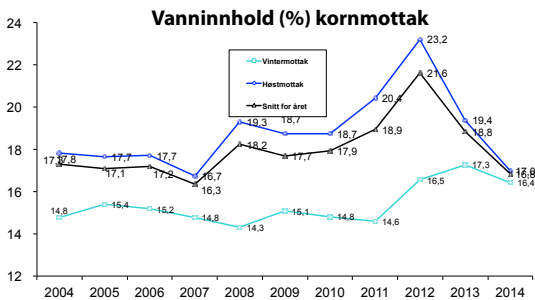
tonn



var 17,0 % (19,4). Andelen mottatt havre utgjorde 38,4 % (40,2) av totalt mottatt kvantum i 2014, og bygg utgjorde 54,9 % (52,5). Resten som utgjør 6,6 % (7,3) er hovedsakelig hvete.

Vi tok imot 1.074 (1.011) tonn kontraktsdyrket mathavre.

Det ble registrert inn 1.540 (1.649) partier i 2014. Gjennomsnittlig partistørrelse er nå 12.393 kg (12.030). Vi ser at det blir stadig større partier.



## Kvaliteten på kornet

Etter mange år med til dels mye nedbør, fikk vi i 2014 en varm og god juli måned. I en del områder ble det litt for tørt og avlingene ble tilsvarende redusert. Det ble rekordtidlig innhøsting.

Takket være en varm og tørr sommer, ble innholdet av mykotoksiner meget beskjedent i 2014 avlingen. Men, vi registrerte likevel enkelte skifter som hadde overraskende høye verdier også i år. Dette gjelder særlig korn av legde på slutten av sesongen

Alle havrepartier er analysert for innholdet av mykotoksiner hos Labnett. Resultatene fra analyser koblet med skifter viser at sprøyting med Proline har stor effekt for å motvirke mykotoksiner også ved lavt innhold av DON. Enten det er lave eller høye verdier av DON, så viser våre tall at Proline sprøyting kan halvere innholdet av DON.

## Økologisk kornmottak



Fra høsten 2014 er bedriften ikke lenger mottaksanlegg for økologisk korn. Dette skyldes at det i de senere år har vært meget lite mottak av økologisk vare. I 2014 tok vi imot 0 (12) tonn med forhavre og 0 (17) tonn bygg.

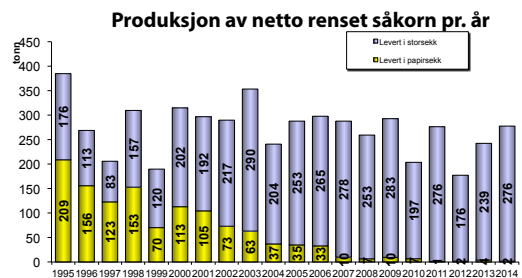
## Salg av korn

Det ble solgt 21.064 (17.959) tonn lagerfast korn i 2014. Økologisk korn utgjorde 0 tonn (73).

Kornet fra vårt anlegg ble i vesentlighet transportert til Moss havnesilo (Lantmannen), samt at noe ble transportert til Bjølsen. På årsbasis har 90,4 (97,1) % av kornet blitt transportert til havnesilo i Moss, 9,6 (0,2) % til Midt-Norge og 0 (2,7) % til anlegg i Hedmark.

## Såkorrensieriet

Renset mengde korn i 2014 har tatt seg opp igjen siden det lave kvantumet i 2012. Det ble ferdigbehandlet 36 (34) partier på til sammen 279 (243) tonn såkorn. Gjennomsnittlig avrens var 11,29 (11,84) %. Såkornpartiene var gjennomsnittlig på 7.718 (7.135) kg. Andelen som ble beiset var på 37,2 (76,3) %. Storsekk andelen utgjør nå 99 (98) %.

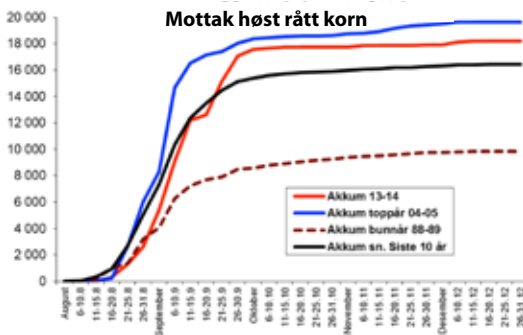


## God presisjon i mottaket

Braskereidfoss Kornsilos har gjennomført en ny høstsesong uten problemer. Det ble en meget tidlig start på sesongen hvor første parti ble levert allerede i slutten av juli. Sesongen ble meget intens over en kortere periode og det ble i år igjen behov for døgntidlig drift.

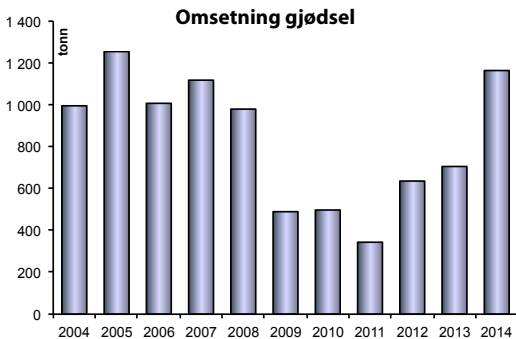
Det ble satt ny mottaksrekord med 1.653.037 kg på ett døgn. Gjennomsnittsvekt pr. parti i rekorddøgn var 14.250 kg.

Også i 2014 har vi hatt med oss våre faste og dyktige sesongansatte. Dette er en viktig faktor som sikrer god gjennomføring av kornmottaket i høstsesongen.



## Salg av gjødsel og såvarer

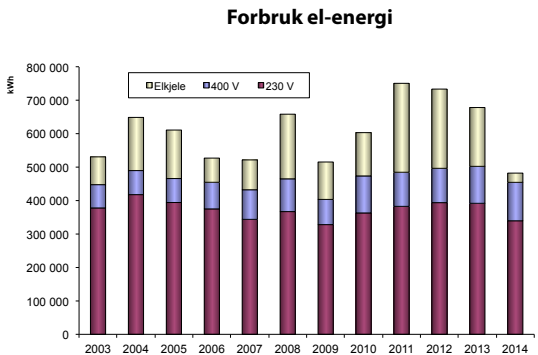
Braskereidfoss Kornsilø har siden høsten 2004 solgt gjødsel i samarbeid med Fiskå Mølle. Det er fortsatt hard konkurranse i markedet.



Fra høsten 2014 er det inngått avtale om å forhandle såkorn fra Felleskjøpet. Braskereidfoss kornsilo har ønske om at det benyttes mer ThermoSeed såkorn. ThermoSeed er varmebehandlet såkorn som ikke blir beiset. Til forskjell fra beising, vil ThermoSeed prosessen ha like god effekt gjennom hele kjernen i kornet. Det er derfor etter vår oppfatning grunn til å tro at kjernen i ThermoSeed behandlet såkorn kan være renere enn kjernen i beiset såkorn. I 2014 har vi hatt en meget god økning i såkornsalget.

## Energiforbruk

Årets forbruk ble på 31.000 (77.000) liter fyringsolje. Totalt forbruk av elektrisk energi var 482.406 (678.600) kWh. Det ble fjernet 423 (949) m<sup>3</sup> vann fra kornet. Av det totale strømforbruket utgjør forbruket med elkjel 27.636 (175.960) kWh. En meget varm og tørr sommer kombinert med noenlunde gode innhøstingsforhold medførte at det ble brukt lite energi til korn tørking i 2014. Gjennomsnittlig el-kostnad var 0,71 kr/kWh (0,79). Effekt tariffen er justert ned. Det bidrar til lavere el-kostnad.



## Vedlikehold

Planlagt ettersyn ble gjennomført for de fleste vitale komponenter i siloanlegget. For øvrig ble det foretatt noe vedlikehold på bygninger.

## Investeringer

Det ble ikke foretatt investeringer i 2014.

## Helse, miljø og sikkerhet (HMS)

Bedriftens ”utslipp” til det ytre miljø har to kilder:

- Kornstøv i forbindelse med tipping av korn og oppsamling/lasting av kornavrens. Vi foretar den rensingen av kornet, før innveining og oppsamling av kornstøv og annet avfall, som er foreskrevet.
- Støy, hovedsakelig fra vifter som går periodevis og døgnet rundt om høsten. Noe støy kan også tilskrives kjøretøyer. Vi regner ikke støyen som problematisk for våre omgivelser, da området i hovedsak er industri.

Vi sørger for forsvarlig håndtering av avrens fra kornmottaket. All avrens for høsten 2014 er levert til Felleskjøpet sitt biofyringsanlegg i Stange. Vi har ikke mottatt klager fra naboer på støv. Daglig leder og styret kjenner ikke til at bedriften forurenser det ytre miljø på annen måte enn beskrevet over. Avfall deponeres forsvarlig og etter krav fra myndighetene. Vi veileder produsentene med hensyn til behovet for beising av såkorn i henhold til de anbefalingene som er gitt av Kimen. Vi har et godt forhold til lokale myndigheter og sentrale tilsynsmyndigheter. Bedriften har høy fokus på arbeidsmiljø. Det er ikke registrert noen yrkesskader eller sykefravær med bakgrunn i miljøbelastninger i 2014. Arbeidsmiljøet i bedriften er godt, og vi har høy oppmerksomhet på arbeidsmiljøtiltak og bruk av verneutstyr.

## Personalet

Av selskapets fast ansatte på årsbasis har det vært 2 menn i heltidsstilling og 1 mann og 3 kvinner i deltid stilling. Selskapets styre består av 4 menn og 1 kvinne. I tillegg var det engasjert 5 personer som sesongarbeidere i forbindelse med høstmottaket. Selskapets mål er å være en arbeidsplass med full likestilling mellom kvinner og menn der det ikke skal forekomme forskjellsbehandling grunnet kjønn. Beskjefteigelsen utgjorde til sammen ca. 3 årsverk. Sykefraværet var 0,2% (0,8%).

Før start av høstsesongen ble det gjennomført repetisjon i førstehjelp for fast ansatte og sesong-ansatte.

## Kvalitet og forbedringstiltak

Den varme og tørre sommeren i 2014 bidro sterkt til lave DON verdier. Men, vi ser at DON-verdiene øker betydelig i korn som er høstet fra legd under fuktige forhold. Vi vil fortsatt ha fokus på å oppfordre til tiltak på de skifter hvor vi har registrert høye DON verdier. De aller fleste av våre kornleverandører viser stor vilje til å bekjempe problemet og det er hovedårsaken til at vår region ikke lenger kan pekes ut som et problemområde.

Framover blir det viktig å søke mer kunnskap for å finne andre tiltak for å motvirke mykotoksiner. Det blir forsket på bruk av andre kornsorter og på dyrkingsmetoder.

Sterkt fokus på kvalitet i kornproduksjonen er fortsatt et fokusområde. Det er derfor viktig at vi kontinuerlig arbeider for å bedre kvaliteten på kornet. Braskereidfoss Kornsilos kjennetegnes med god kvalitet, og vi skal fortsette arbeidet med å bedre kvaliteten på våre tjenester og produkter. Braskereidfoss Kornsilos deltok med 2 lag i Norsk Havremesterskap på Brandval. Havremesterskapet er et meget godt tiltak som bidrar til å styrke fokuset på havren som næringsmiddel og skjerper fokuset i forhold til hvilke dyrkingsmetoder som bidrar til best kvalitet. I år ble det ingen 1. premie, men vi vil fortsatt støtte havre NM som er et godt tiltak for å frambringe mer kunnskap om god havredyrking.

## Utsiktene framover

Ved inngangen til 2015 har vi bokført 25% mindre tonnasje enn ved inngangen til 2014. 2015 har et svakere utgangspunkt ved at lagerbeholdningen er betydelig mindre enn året før. Dette vil bidra til et svakere resultat for første halvår i 2015 enn vi har hatt de senere år.

Styret har arbeidet med en strategiplan for perioden

fram til 2025. Arbeidet pågår fortsatt og vil være ferdig høsten 2015. Vinteren 2015 skal det forhandles om ny kornavtale.

## Årets resultat

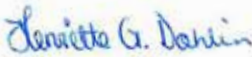
Regnskapet for 2014 viser et godt resultat. Resultatmessig er det sterkere enn 2013. Dette skyldes i hovedsak lave vedlikeholdskostnader i 2014. Det var relativt mye korn på lager ved inngangen til 2014 som har bidratt til stor omsetning. Den varme sommeren gjorde at det ble betydelig mindre tørkeinntekter i 2014 enn tidligere år. I 2014 ble også alle kornleverandører

kompensert for feil i tidligere beregning av hl-trekk. Styret foreslår at kr. 1.000.000 (1.000.000) utbetales som bonus til andelseierne i Braskereidfoss Kornsilø. Kjøpsutbytte til andelseiere kan ikke overstige andelseiernes relative andel av den skattemessige omsetningen. I 2014 ble 95% (95) % av kornet levert av andelseiere. Langsiktig gjeld pr. 31.12.2014 er lån på kr. 3.000.000,- (3.400.000,-) som er relatert til utbyggingen av lagerkapasiteten og bygging av ny sjakt. Utbetalt kvantumstillegg for kornsesongen 2013-2014 samt opptjent kvantumstillegg for høsten 2014 er kostnadsført regnskapet for 2014.

Braskereidfoss, den 13. februar 2015



Hein Eriksen  
styrets leder




Henriette G. Dæhlin  
styremedlem



Peter Melsnes  
styrets nestleder



Frode Løken  
styremedlem



Terje Hagen  
styremedlem



Per Ove Leistad  
daglig leder

# Resultatregnskap for 2014

|  | Noter | 2014              | 2013              |
|--|-------|-------------------|-------------------|
| <b>DRIFTSINNEKTER</b>                      |       |                   |                   |
| Salgsinntekt                               |       | 50 157 513        | 41 140 901        |
| Annen driftsinntekt                        |       | 98 644            | 54 762            |
| <b>Sum driftsinntekt</b>                   |       | <b>50 256 157</b> | <b>41 195 663</b> |
| <b>DRIFTSKOSTNADER</b>                     |       |                   |                   |
| Varekostnad                                |       | 43 959 080        | 34 619 613        |
| Lønnskostnad                               | 5     | 1 817 272         | 1 830 639         |
| Avskrivning på driftsmidler                | 2     | 1 063 902         | 1 051 910         |
| Annen driftskostnad                        | 5     | 1 054 223         | 1 748 191         |
| <b>Sum driftskostnader</b>                 |       | <b>47 894 476</b> | <b>39 250 353</b> |
| <b>Driftsresultat</b>                      |       | <b>2 361 681</b>  | <b>1 945 310</b>  |
| <b>FINANSIELLE POSTER</b>                  |       |                   |                   |
| Renteinntekt                               |       | 27 225            | 13 608            |
| Annen finansinntekt                        |       | 20 827            | 18 985            |
| Rentekostnader                             |       | 486 900           | 486 883           |
| <b>Netto finansielle poster</b>            |       | <b>- 438 847</b>  | <b>- 454 290</b>  |
| <b>Ordinært resultat før skattekostnad</b> |       | <b>1 922 834</b>  | <b>1 491 020</b>  |
| Skattekostnad på ordinært resultat         | 4     | 298 490           | 183 212           |
| <b>Ordinært resultat</b>                   |       | <b>1 624 344</b>  | <b>1 307 808</b>  |
| <b>ÅRSRESULTAT</b>                         |       | <b>1 624 344</b>  | <b>1 307 808</b>  |
| <b>OVERFØRINGER</b>                        |       |                   |                   |
| Avsatt til utbytte                         |       | 1 000 000         | 1 000 000         |
| Avsatt til annen egenkapital               |       | 624 344           | 307 808           |
| <b>Sum overføringer</b>                    |       | <b>1 624 344</b>  | <b>1 307 808</b>  |



# Balanse pr. 31.12.2014

|   | Noter | 2014              | 2013              |
|---|-------|-------------------|-------------------|
| <b>EIENDELER</b>                        |       |                   |                   |
| <b>ANLEGGSMIDLER</b>                    |       |                   |                   |
| <b>Immaterielle eiendeler</b>           |       |                   |                   |
| Utsatt skattefordel                     | 4     | 259 540           | 159 755           |
| <b>Sum immaterielle eiendeler</b>       |       | <b>259 540</b>    | <b>159 755</b>    |
| <b>Varige driftsmidler</b>              |       |                   |                   |
| Tomter, bygninger og annen fast eiendom | 2,8   | 3 358 408         | 3 764 487         |
| Driftsløsøre, inventar og annet utstyr  | 2,8   | 1 992 988         | 2 650 808         |
| <b>Sum varige driftsmidler</b>          |       | <b>5 351 396</b>  | <b>6 415 295</b>  |
| <b>Finansielle driftsmidler</b>         |       |                   |                   |
| Investeringer i aksjer og andeler       | 11    | 12 000            | 12 000            |
| <b>Sum finansielle anleggsmidler</b>    |       | <b>12 000</b>     | <b>12 000</b>     |
| <b>SUM ANLEGGSMIDLER</b>                |       | <b>5 622 936</b>  | <b>6 587 050</b>  |
| <b>OMLØPSMIDLER</b>                     |       |                   |                   |
| <b>Varer</b>                            |       |                   |                   |
| Lager av varer og annen beholdning      | 8     | 13 103 539        | 17 383 517        |
| <b>Fordringer</b>                       |       |                   |                   |
| Kundefordringer                         | 6     | 1 788 452         | 1 403 773         |
| Andre kortsiktige fordringer            |       | 97 153            | 143 717           |
| <b>Sum fordringer</b>                   |       | <b>1 885 605</b>  | <b>1 547 490</b>  |
| <b>Bankinnskudd, kontanter o.l</b>      |       |                   |                   |
| Bankinnskudd, kontanter o.l             | 3     | 2 103 698         | 1 009 579         |
| <b>SUM OMLØPSMIDLER</b>                 |       | <b>17 092 842</b> | <b>19 940 586</b> |
| <b>SUM EIENDELER</b>                    |       | <b>22 715 778</b> | <b>26 527 636</b> |



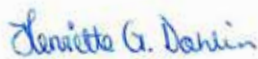
# Balanse pr. 31.12.2014

|                                 | Noter | 2014              | 2013              |
|---------------------------------|-------|-------------------|-------------------|
| <b>EGENKAPITAL OG GJELD</b>     |       |                   |                   |
| <b>EGENKAPITAL</b>              |       |                   |                   |
| <b>Innskutt egenkapital</b>     |       |                   |                   |
| Andelskapital                   | 7     | 117 000           | 115 550           |
| Felleseid andelskapital         |       | 740 360           | 740 360           |
| <b>Sum innskutt egenkapital</b> |       | <b>857 360</b>    | <b>855 910</b>    |
| <b>Opptjent egenkapital</b>     |       |                   |                   |
| Annen egenkapital               |       | 8 795 078         | 8 170 734         |
| <b>Sum opptjent egenkapital</b> |       | <b>8 795 078</b>  | <b>8 170 734</b>  |
| <b>SUM EGENKAPITAL</b>          |       | <b>9 652 438</b>  | <b>9 026 644</b>  |
| <b>GJELD</b>                    |       |                   |                   |
| <b>Langsiktig gjeld</b>         |       |                   |                   |
| Gjeld til kredittinstitusjoner  | 8     | 3 000 000         | 3 400 000         |
| <b>Sum langsiktig gjeld</b>     |       | <b>3 000 000</b>  | <b>3 400 000</b>  |
| <b>Kortsiktig gjeld</b>         |       |                   |                   |
| Kassekreditt                    | 8     | 6 454 580         | 10 790 727        |
| Leverandørgjeld                 |       | 122 744           | 516 087           |
| Betalbar skatt                  | 4     | 398 305           | 263 460           |
| Skyldige offentlige avgifter    |       | 1 628 668         | 947 950           |
| Annen kortsiktig gjeld          | 10    | 1 459 044         | 1 582 768         |
| <b>Sum kortsiktig gjeld</b>     |       | <b>10 063 340</b> | <b>14 100 992</b> |
| <b>SUM GJELD</b>                |       | <b>13 063 340</b> | <b>17 500 992</b> |
| <b>SUM EGENKAPITAL OG GJELD</b> |       | <b>22 715 778</b> | <b>26 527 636</b> |

Braskereidfoss, den 13. februar 2015



Hein Eriksen  
styrets leder



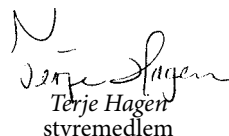
Henriette G. Dæhlin  
styremedlem



Peter Melsnes  
styrets nestleder



Frode Løken  
styremedlem



Terje Hagen  
styremedlem



Per Ove Leistad  
daglig leder

# Noter til regnskapet for 2014

## Note 1 Regnskapsprinsipper

Årsregnskapet er satt opp i samsvar med regnskapslovens bestemmelser. Det er utarbeidet etter norske regnskapsstandarder.

Unntaksreglene for små foretak er brukt for alle poster hvor det foreligger lik valgadgang.

### Hovedregel for vurdering og klassifisering av eiendeler og gjeld

Eiendeler bestemt til varig eie eller bruk er klassifisert som anleggsmidler. Andre eiendeler er klassifisert som omløpsmidler. Fordringer som skal tilbakebetales innen ett år fra etableringstidspunktet, er uansett klassifisert som omløpsmidler. Ved klassifisering av kortsiktig og langsiktig gjeld er analoge kriterier lagt til grunn.

Anleggsmidler er vurdert til anskaffelseskost, men nedskrives til virkelig verdi når verdifallet forventes ikke å være forbigående. Anleggsmidler med begrenset økonomisk levetid avskrives etter en fornuftig avskrivningsplan. Omløpsmidler er vurdert til det laveste av anskaffelseskost og virkelig verdi. Langsiktig og kortsiktig gjeld balanseføres til nominelt beløp på etableringstidspunktet, og skrives ikke opp eller ned til virkelig verdi som følge av renteendringer.

Varebeholdningen er vurdert til variabel tilvirkningskost. Kornprisene gjennom året varierer, og en spesifikk identifisering av varen er ikke praktisk eller hensiktsmessig. Tilordning av anskaffelseskost har derfor skjedd ved veiet gjennomsnitt ved kjøp av kornet i løpet av året. I tilvirkningskost ligger kostpris på kornet, direkte produksjonslønn og energikostnader medgått i lagerhåndtering. Ved mottak av korn blir det foretatt en nedskrivning på 1 % som blir justert mot faktisk beholdning ved veiing på sommeren.

Inntektsføring ved salg skjer på leveringstidspunkt.

## Note 2 Anleggsmidler

|                                  | Maskiner<br>utstyr m.m. | Bygninger<br>og anlegg | Sum              |
|----------------------------------|-------------------------|------------------------|------------------|
| Anskaffelseskost 01.01.14        | 19 597 527              | 11 748 010             | 31 345 537       |
| Årets til- og avgang             |                         |                        |                  |
| Anskaffelseskost 31.12.14        | 19 597 527              | 11 748 010             | 31 345 537       |
| Akk. ord. avskrivninger 01.01.14 | 16 944 721              | 7 985 522              | 24 930 243       |
| Årets ordinære avskrivninger     | 659 822                 | 404 080                | 1 063 902        |
| Tilbakeført ved avgang           |                         |                        | 0                |
| Akk. ord. avskrivninger 31.12.14 | 17 604 543              | 8 389 602              | 25 994 145       |
| <b>Bokført verdi 31.12.14</b>    | <b>1 992 985</b>        | <b>3 358 408</b>       | <b>5 351 393</b> |
| Avskrivningssatser               | 5-20%                   | 2,5-10%                |                  |

## Note 3 Bundne midler

I posten inngår bundne midler med kr 69.686

## Note 4 Skatt

| Årets skattekostnad består av:         | 2014           | 2013           |
|--|----------------|----------------|
| Betalbar skatt                         | 398 275        | 263 460        |
| For mye avsatt tidligere år            | -30            | -31            |
| Endring i utsatt skatt                 | -99 785        | -80 217        |
| <b>Skattekostnad ordinært resultat</b> | <b>298 460</b> | <b>183 212</b> |

| Utsatt skatt                           | 2014           | 2013           | Endring       |
|--|----------------|----------------|---------------|
| Grunnlag for beregning av utsatt skatt | 961 260        | 591 686        | 369 574       |
| <b>Utsatt skatt, 28%</b>               | <b>259 540</b> | <b>159 755</b> | <b>99 785</b> |

## Note 5 Antall ansatte, godtgjørelser, lån til ansatte mv

|                                |                  |                  |
|--------------------------------|------------------|------------------|
| Gjennomsnittlig antall årsverk | 3                | 3                |
| <b>Lønnskostnader</b>          | <b>2014</b>      | <b>2013</b>      |
| Lønninger                      | 1 555 335        | 1 518 906        |
| Arbeidsgiveravgift             | 176 640          | 170 729          |
| Pensjonsforsikring             | 19 926           | 16 349           |
| Andre ytelser                  | 65 371           | 124 655          |
| <b>Sum</b>                     | <b>1 817 272</b> | <b>1 830 639</b> |

|                                    |                     |               |
|------------------------------------|---------------------|---------------|
| <b>Ytelse til ledende personer</b> | <b>Daglig leder</b> | <b>Styret</b> |
| Lønn                               | 313 263             | 57 500        |
| Påløpt lønn                        | -66 650             |               |
| Annen godtgjørelse                 |                     |               |
| <b>Sum</b>                         | <b>246 613</b>      | <b>57 500</b> |

Det er ikke gitt lån til ledende personer eller andelseiere.

## Obligatorisk tjenestepensjon

Foretaket er pliktig til å ha tjenestepensjonsordning etter lov om obligatorisk tjenestepensjon, og har en pensjonsordning som tilfredsstiller kravene i loven.

|                                  |             |                  |
|----------------------------------|-------------|------------------|
| <b>Revisor</b>                   | <b>2014</b> | <b>Fordeling</b> |
| Kostnadsført honorar til revisor | 60 950      |                  |
| Fordeler seg slik:               |             |                  |
| Revisjon                         | 47 800      | 78%              |
| Bistand/Rådgivning               | 13 150      | 22%              |

## Note 6 Vurdering av kundefordringer

|  |                  |                  |
|--|------------------|------------------|
|  | <b>2014</b>      | <b>2013</b>      |
| Vurdert til pålydende                              | 1 788 452        | 1 403 773        |
| Avsatt til dekning av usikre fordringer            |                  |                  |
| <b>Bokført verdi per 31.12</b>                     | <b>1 788 452</b> | <b>1 403 773</b> |
| <b>Bokførte tap på fordringer fremkommer slik:</b> |                  |                  |
| Konstaterte tap på fordringer                      | 0                | 0                |
| Endring delkredavsetning pr 31.12                  | 0                | 0                |
| Inngått på tidligere avskrevne fordringer          | 0                | 0                |
| <b>Tap på fordringer</b>                           | <b>0</b>         | <b>0</b>         |

## Note 7 Andelskapital

|  |                |
|--|----------------|
| Selskapets andelskapital består av 2.311 andeler a kr 50. Alle andeler har like rettigheter. |                |
| Andelskapital 31.12.2013   | 115 550        |
| 29 nye andeler, netto  | 1 450          |
| <b>Andelskapital 31.12.2014</b>  | <b>117 000</b> |

## Note 8 Gjeld og garantiforpliktelser

|  |                   |                   |
|--|-------------------|-------------------|
| <b>Bokført gjeld som er sikret ved pant og lignende:</b>                 | <b>2014</b>       | <b>2013</b>       |
| Pantelån   | 3 000 000         | 3 400 000         |
| Kreditt kornkjøp   | 6 454 580         | 10 790 727        |
| <b>Sum</b>   | <b>9 454 580</b>  | <b>14 190 727</b> |
| <b>Bokført verdi av eiendeler stilt som sikkerhet for bokført gjeld:</b> | <b>2014</b>       | <b>2013</b>       |
| Maskiner o.l.  | 1 992 988         | 2 650 808         |
| Bygninger  | 3 358 408         | 3 764 487         |
| Varelager  | 13 103 539        | 17 383 517        |
| <b>Sum</b>   | <b>18 454 935</b> | <b>23 798 812</b> |

## Note 9 Garantier

Selskapet deltar som garantist i driftskredittordningen for landbruket. Garantien er oppad begrenset til 50 % av bankens konstaterte tap på den enkelte produsents driftskreditt. Etter avtalen vil kreditten fra banken være begrenset oppad til 40 % av kornoppgjøret siste kalenderår, forutsatt at dette er et normalt produksjons- og avlingsår for produsenten.

Garantiansvar ut fra saldo 31.12.2014 kr 697.904

## Note 10 Annen kortsiktig gjeld

|  | 2014             | 2013             |
|--|------------------|------------------|
| Skyldig lønn, feriepenger inkl. arbeidsgiv. avg. | 159 844          | 231 568          |
| Påløpne renter                                   | 11 338           | 12 850           |
| Skyldig kvantumstillegg                          | 267 862          | 308 350          |
| Forskuddsbetalte leieinntekter                   | 20 000           | 30 000           |
| Avsatt påløpt kostnad                            | 0                | 0                |
| Avsatt kjøpsutbytte andelseiere                  | 1 000 000        | 1 000 000        |
|  | <b>1 459 044</b> | <b>1 582 768</b> |

## NOTE 11 Investeringer i aksjer og andeler

Selskapet har 70 aksjer i Østlendingen AS til en samlet kostpris på kr 12.000.

Til generalforsamlingen i Braskereidfoss Kornsilø SA

Elverum, 13. Februar 2015

## REVISORS BERETNING

### Uttalelse om årsregnskapet

Vi har revidert årsregnskapet for Braskereidfoss Kornsilø SA som viser et overskudd på kr 1.624.344. Årsregnskapet består av balanse per 31. desember 2014, resultatregnskap for regnskapsåret avsluttet per denne datoen, og en beskrivelse av vesentlige anvendte regnskapsprinsipper og andre noteopplysninger.

#### *Styret og daglig leders ansvar for årsregnskapet*

Styret og daglig leder er ansvarlig for å utarbeide årsregnskapet og for at det gir et rettviseende bilde i samsvar med regnskapslovens regler og god regnskapsskikk i Norge, og for slik intern kontroll som styret og daglig leder finner nødvendig for å muliggjøre utarbeidelsen av et årsregnskap som ikke inneholder vesentlig feilinformasjon, verken som følge av misligheter eller feil.

#### *Revisors oppgaver og plikter*

Vår oppgave er å gi uttrykk for en mening om dette årsregnskapet på bakgrunn av vår revisjon. Vi har gjennomført revisjonen i samsvar med lov, forskrift og god revisjonsskikk i Norge, herunder International Standards on Auditing. Revisjonsstandardene krever at vi etterlever etiske krav og planlegger og gjennomfører revisjonen for å oppnå betryggende sikkerhet for at årsregnskapet ikke inneholder vesentlig feilinformasjon.

En revisjon innebærer utførelse av handlinger for å innhente revisjonsbevis for beløpene og opplysningene i årsregnskapet. De valgte handlingene avhenger av revisors skjønn, herunder vurderingen av risikoene for at årsregnskapet inneholder vesentlig feilinformasjon, enten det skyldes misligheter eller feil. Ved en slik risikovurdering tar revisor hensyn til den interne kontrollen som er relevant for selskapets utarbeidelse av et årsregnskap som gir et rettviseende bilde. Formålet er å utforme revisjonshandlinger som er hensiktsmessige etter omstendighetene, men ikke for å gi uttrykk for en mening om effektiviteten av selskapets interne kontroll. En revisjon omfatter også en vurdering av om de anvendte regnskapsprinsippene er hensiktsmessige og om regnskapsestimaterne utarbeidet av ledelsen er rimelige, samt en vurdering av den samlede presentasjonen av årsregnskapet.

Etter vår oppfatning er innhentet revisjonsbevis tilstrekkelig og hensiktsmessig som grunnlag for vår konklusjon.

### *Konklusjon*

Etter vår mening er årsregnskapet avgitt i samsvar med lov og forskrifter og gir et rettviseende bilde av den finansielle stillingen til Braskereidfoss Kornsilø SA per 31. desember 2014 og av resultater for regnskapsåret som ble avsluttet per denne datoen i samsvar med regnskapslovens regler og god regnskapsskikk i Norge.

### **Uttalelse om øvrige forhold**

#### *Konklusjon om årsberetningen*

Basert på vår revisjon av årsregnskapet som beskrevet ovenfor, mener vi at opplysningene i årsberetningen om årsregnskapet og forutsetningen om fortsatt drift er konsistente med årsregnskapet og er i samsvar med lov og forskrifter.

#### *Konklusjon om registrering og dokumentasjon*

Basert på vår revisjon av årsregnskapet som beskrevet ovenfor, og kontrollhandlinger vi har funnet nødvendig i henhold til internasjonal standard for attestasjonsoppdrag ISAE 3000 «Attestasjonsoppdrag som ikke er revisjon eller forenklet revisjon av historisk finansiell informasjon», mener vi at ledelsen har oppfylt sin plikt til å sørge for ordentlig og oversiktlig registrering og dokumentasjon av selskapets regnskapsopplysninger i samsvar med lov og god bokføringskikk i Norge.

### **Framås Revisjon AS**

  
Joar Skirbekk  
Registrert revisor

Revisors beretning 2014 for Braskereidfoss Kornsilø SA

## Sittende styre

|               |                     | VALGT 1. GANG | PÅ VALG |
|---------------|---------------------|---------------|---------|
| Leder         | Hein Eriksen        | 2010          | Ja      |
| Nestleder     | Peter Melsnes       | 2010          | Nei     |
| Styremedlem   | Terje Hagen         | 2001          | Ja      |
| Styremedlem   | Henriette G. Dæhlin | 2005          | Nei     |
| Styremedlem   | Frode Løken         | 2012          | Ja      |
| 1. varamedlem | Morten Bjølseth     | 2012          | Nei     |
| 2. varamedlem | Ragnar Thoresen     | 2001          | Ja      |
| 3. varamedlem | Arnstein Rivenes    | 2001          | Ja      |

## Valgkomiteens forslag til nytt styre:

|               |                      |          |
|---------------|----------------------|----------|
| Leder         | Peter Melsnes        | For 1 år |
| Nestleder     | Terje Hagen          | For 2 år |
| Styremedlem   | Henriette G. Dæhlin  |          |
| Styremedlem   | Frode Løken          | For 1 år |
| Styremedlem   | Brede Rogstadkjernet | For 2 år |
| 1. varamedlem | Morten Bjølseth      |          |
| 2. varamedlem | Ragnar Thoresen      | For 2 år |
| 3. varamedlem | Arnstein Rivenes     | For 2 år |

## Honorarer for tillitsvalgte vedtatt på årsmøtet for regnskapsåret 2012:

leder: Kr. 15.000,- pr. år + kr. 1.700,- pr. møte

Øvrige tillitsvalgte: Kr. 1.700,- pr. møte

Kjøregodtgjørelse: Statens satser

## Valgkomiteen har bestått av:

|       |                    | VALGT |
|-------|--------------------|-------|
| Leder | Arnstein Syversrud | 2012  |
|       | Arne Petter Berg   | 2013  |
|       | Bjørn Olav Myren   | 2014  |

Nytt medlem etter Arnstein Syversrud skal foreslås og velges av Årsmøtet.

---

## Hva kan du gjøre for å bedre økonomien i kornproduksjonen?

Før årsmøtet vil det bli foredrag med Lars Kjuus. Han er kornbonde og økonomirådgiver i Romerike Landbruksrådgivning. Han setter fokus på hvordan god agronomi og mekanisering virker inn på økonomien.



